

# Praxisintegrierende Variante (7-semesterig)

## Studien- und Praxisphasen im Bachelor-Studiengang duale Form

### Verfahrenstechnik

#### 1. Jahr

August					September					Oktober					November					Dezember					Januar					Februar					März					April					Mai					Juni					Juli				
31	32	33	34	35	36	37	38	39	40	41	42	43	44	45	46	47	48	49	50	51	52	1	2	3	4	5	6	7	8	9	10	11	12	13	14	15	16	17	18	19	20	21	22	23	24	25	26	27	28	29	30								
Start im Betrieb vor Semesterbeginn					1. Semester (Wintersemester) 14 Wochen Lehrveranstaltungen										2 Wo.		WiSe 4 Wochen					Betriebl. Praxis 5 Wochen					2. Semester (Sommersemester) 18 Wochen Lehrveranstaltungen															2 Wo.																	

#### 2. Jahr




August					September					Oktober					November					Dezember					Januar					Februar					März					April					Mai					Juni					Juli				
31	32	33	34	35	36	37	38	39	40	41	42	43	44	45	46	47	48	49	50	51	52	1	2	3	4	5	6	7	8	9	10	11	12	13	14	15	16	17	18	19	20	21	22	23	24	25	26	27	28	29	30								
Betriebliche Praxis 7 Wochen					3. Semester (Wintersemester) 14 Wochen Lehrveranstaltungen										2 Wo.		WiSe 4 Wochen					Betriebl. Praxis 5 Wochen					4. Semester (Sommersemester) 18 Wochen Lehrveranstaltungen															2 Wo.																	

#### 3. Jahr

August					September					Oktober					November					Dezember					Januar					Februar					März					April					Mai					Juni					Juli				
31	32	33	34	35	36	37	38	39	40	41	42	43	44	45	46	47	48	49	50	51	52	1	2	3	4	5	6	7	8	9	10	11	12	13	14	15	16	17	18	19	20	21	22	23	24	25	26	27	28	29	30								
Betriebliche Praxis 7 Wochen					5. Semester (Wintersemester) 14 Wochen Lehrveranstaltungen										2 Wo.		WiSe 4 Wochen					Betriebl. Praxis 5 Wochen					6. Semester (Sommersemester) Hauptpraktikum																																

#### 4. Jahr

August					September					Oktober					November					Dezember					Januar					Februar				
31	32	33	34	35	36	37	38	39	40	41	42	43	44	45	46	47	48	49	50	51	52	1	2	3	4	5	6	7	8	9				
Betriebliche Praxis 7 Wochen					7. Semester (Wintersemester) 15 CP Bachelorthesis										2 Wo.		7. Semester Bachelorthesis					Kolloquium →												

-  Praxisphasen im Betrieb inklusive Hauptpraktikum:  
75 Wochen,  
abzüglich Urlaub: 21 Wochen = 54 Wochen
-  Lehrveranstaltungen und Prüfungen an der  
Hochschule: 90 Wochen
-  Bachelorarbeit im Unternehmen und  
Lehrveranstaltungen parallel (18 Wochen)

# Praxisintegrierende Variante (8-semesterig zur Erhöhung des Praxisanteils) Studien- und Praxisphasen im Bachelor-Studiengang duale Form

## Verfahrenstechnik

### 1. Jahr

August					September					Oktober					November					Dezember					Januar					Februar					März					April					Mai					Juni					Juli				
31	32	33	34	35	36	37	38	39	40	41	42	43	44	45	46	47	48	49	50	51	52	1	2	3	4	5	6	7	8	9	10	11	12	13	14	15	16	17	18	19	20	21	22	23	24	25	26	27	28	29	30								
Wahlweise: 1. Semester vorangestelltes duales Praxissemester 32 Wochen oder integriert im Hauptstudium															2. Semester (Sommersemester) 18 Wochen Lehrveranstaltungen															2 Wo.																													

### 2. Jahr

August					September					Oktober					November					Dezember					Januar					Februar					März					April					Mai					Juni					Juli				
31	32	33	34	35	36	37	38	39	40	41	42	43	44	45	46	47	48	49	50	51	52	1	2	3	4	5	6	7	8	9	10	11	12	13	14	15	16	17	18	19	20	21	22	23	24	25	26	27	28	29	30								
Betriebliche Praxis 7 Wochen					3. Semester (Wintersemester) 14 Wochen Lehrveranstaltungen															2 Wo.	WiSe 4 Wochen					Betriebl. Praxis 5 Wochen					4. Semester (Sommersemester) 18 Wochen Lehrveranstaltungen															2 Wo.													

### 3. Jahr


August					September					Oktober					November					Dezember					Januar					Februar					März					April					Mai					Juni					Juli				
31	32	33	34	35	36	37	38	39	40	41	42	43	44	45	46	47	48	49	50	51	52	1	2	3	4	5	6	7	8	9	10	11	12	13	14	15	16	17	18	19	20	21	22	23	24	25	26	27	28	29	30								
Betriebliche Praxis 7 Wochen					5. Semester (Wintersemester) 14 Wochen Lehrveranstaltungen															2 Wo.	WiSe 4 Wochen					Betriebl. Praxis 5 Wochen					6. Semester (Sommersemester) 18 Wochen Lehrveranstaltungen															2 Wo.													

### 4. Jahr

August					September					Oktober					November					Dezember					Januar					Februar					März					April					Mai					Juni					Juli				
31	32	33	34	35	36	37	38	39	40	41	42	43	44	45	46	47	48	49	50	51	52	1	2	3	4	5	6	7	8	9	10	11	12	13	14	15	16	17	18	19	20	21	22	23	24	25	26	27	28	29	30	31	32	33					
Betriebliche Praxis 7 Wochen					7. Semester (Wintersemester) Hauptpraktikum															2 Wo.	WiSe 4 Wochen					Betriebl. Praxis 5 Wochen					8. Semester (Sommersemester) Bachelororthesis															Kolloquium													



Praxisphasen im Betrieb inklusive Hauptpraktikum  
und duales Praxissemester: 107 Wochen  
abzüglich Urlaub: 24 Wochen (bei 30 Tagen/Jahr)



Bachelorarbeit im Unternehmen und  
Lehrveranstaltungen parallel (18 Wochen)



Lehrveranstaltungen und Prüfungen an  
der Hochschule: 90 Wochen