

Quarantäne für Spammails sowie Liste sicherer Absender und Sperlliste

Der HAW Quarantäne Ordner wird über eine Website erreicht. Diese Website wird aufgerufen über den Link „Ihre E-Mail-Quarantäne“ oder „Alle Nachrichten (xy) in Quarantäne anzeigen“, der in den **Spambenachrichtigungen** enthalten ist und ist für jeden Benutzer individuell. Dieser Link kann als Bookmark gespeichert werden um somit jederzeit den Quarantäneordner zu überprüfen.

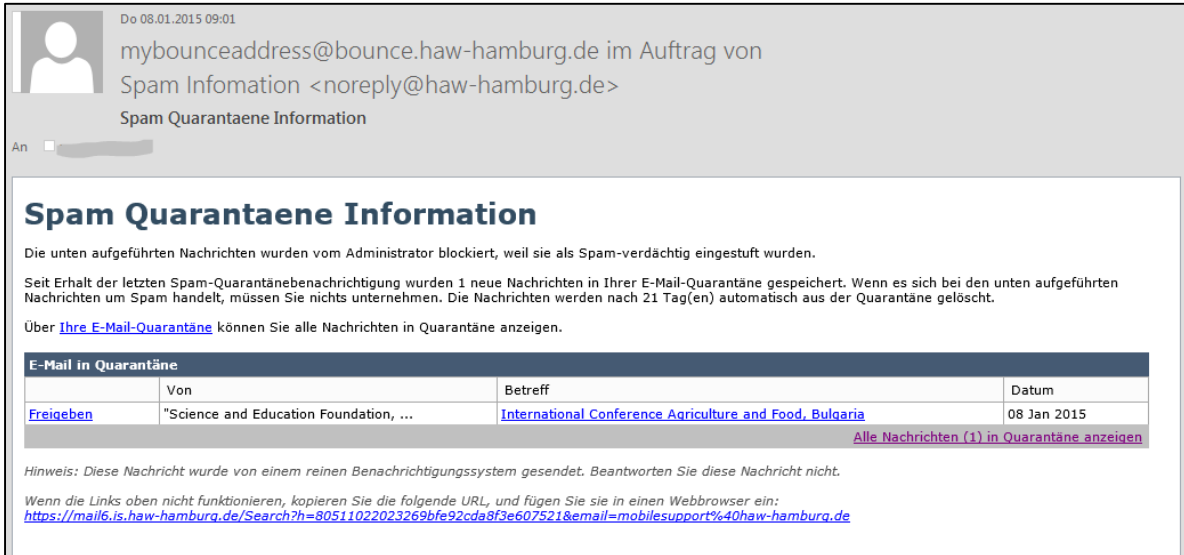


Bild1 Spambenachrichtigung

In der **Quarantäne Anzeige** können Mails gelöscht und freigegeben werden sowie freigegeben werden mit eintragen des Absenders in die Liste der sichern Absender.

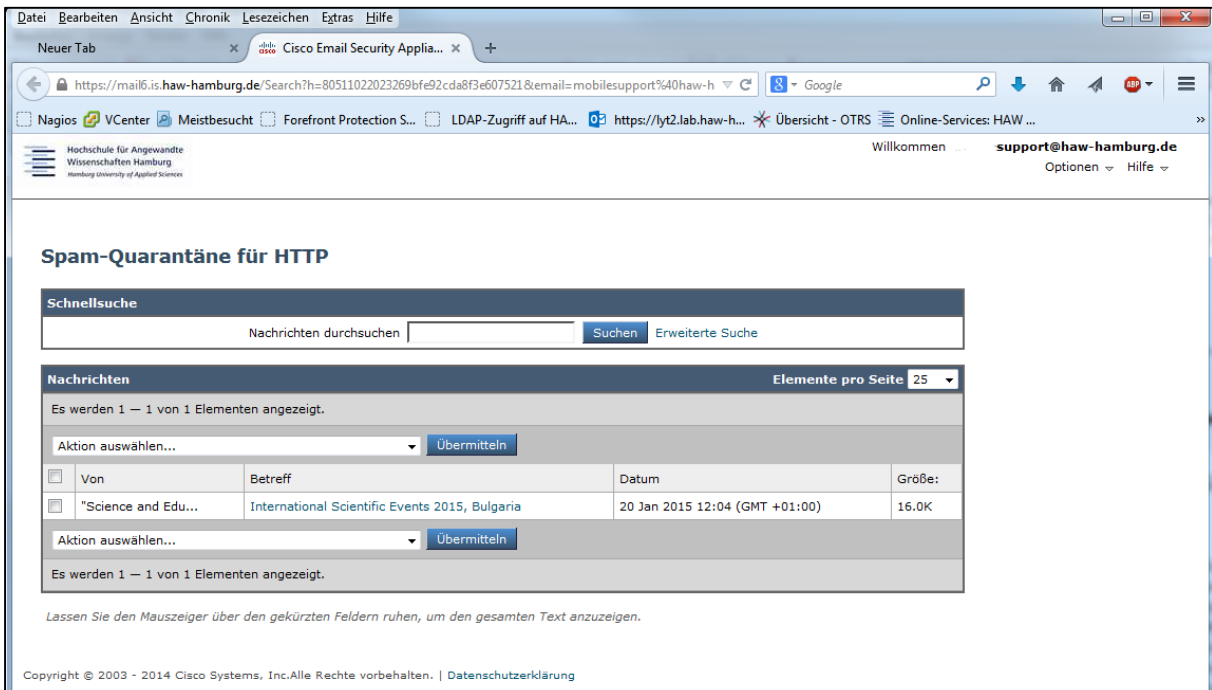


Bild: Quarantäne Webseite

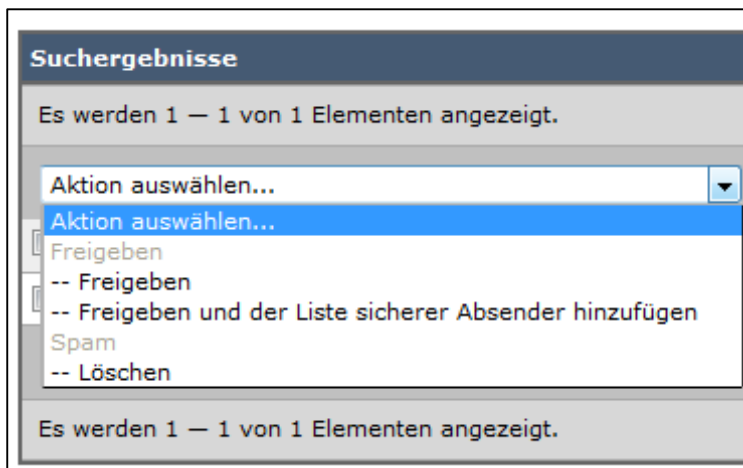


Bild: Aktionen auswählen

Liste sicherer Absender und Sperrliste

In der Quarantäne Anzeige kann auch die **Liste der sicheren Absender** und die **Sperrliste** gepflegt werden. Die Listen sind über die **Optionen** rechts oben aufrufbar. Bei Mails deren Absender in der Liste der sicheren Absender steht, wird eine eingehende Mail nur noch auf Viren überprüft oder auf speziell eingerichtete Inhaltsfilter, in denen uns bekannte Phishing Mails gefiltert werden. Bei Absendern, die in der Blocklist stehen, wird die Mail in die Quarantäne verschoben. Eintragungen können in der Form: benutzer@domaene.com oder server.domaene.com oder domaene.com vorgenommen werden.

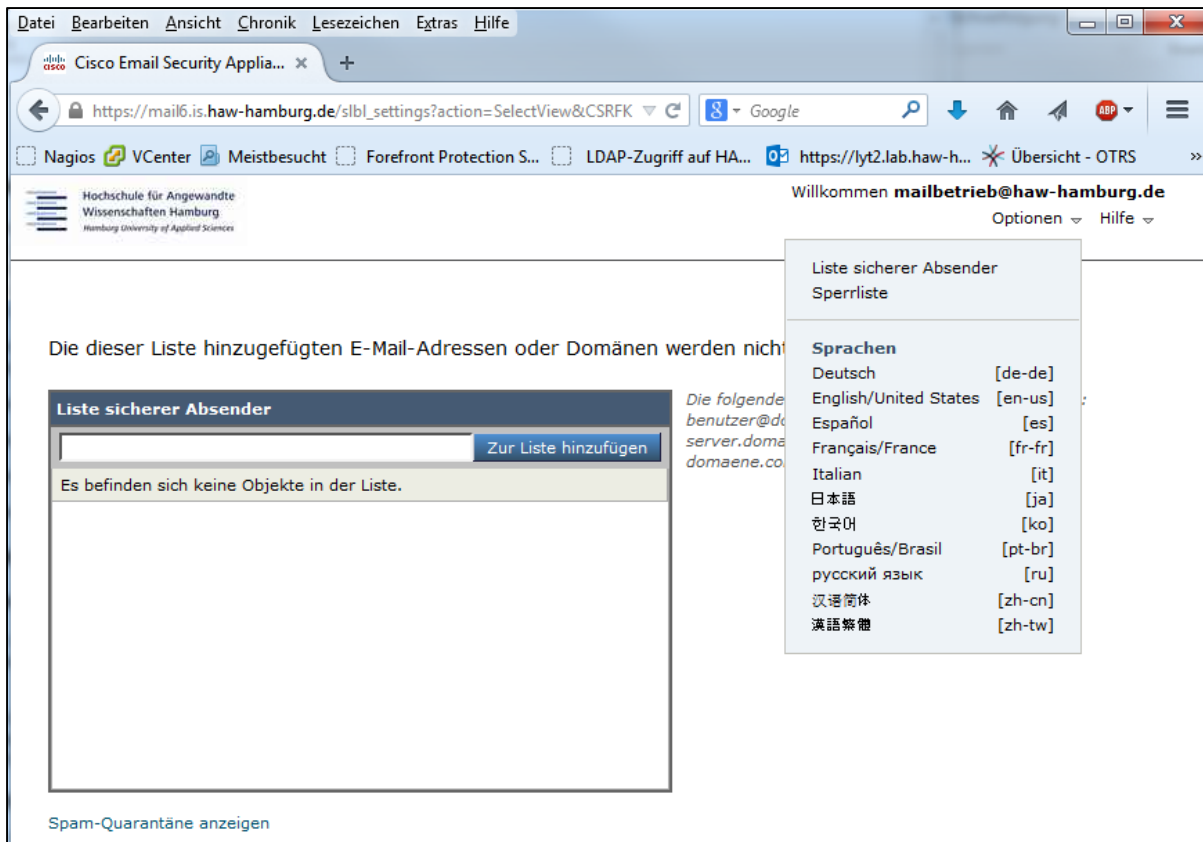


Bild: Liste der sicheren Absender (Safelist)