

Ausbildung integrierende Variante (9 semestrig)

Studien- und Praxisphasen in den dualen Bachelor-Studiengängen

Energie- und Anlagensysteme, Entwicklung und Konstruktion, Mechatronik, Produktionstechnik und -management

1. Jahr

August					September					Oktober					November					Dezember					Januar					Februar					März					April					Mai					Juni					Juli				
31	32	33	34	35	36	37	38	39	40	41	42	43	44	45	46	47	48	49	50	51	52	1	2	3	4	5	6	7	8	9	10	11	12	13	14	15	16	17	18	19	20	21	22	23	24	25	26	27	28	29	30								
Betriebliche Ausbildung, beginnend im August 32 Wochen																				1. Semester (Sommersemester) 18 Wochen Lehrveranstaltungen															2 Wo.																								

2. Jahr

August					September					Oktober					November					Dezember					Januar					Februar					März					April					Mai					Juni					Juli				
31	32	33	34	35	36	37	38	39	40	41	42	43	44	45	46	47	48	49	50	51	52	1	2	3	4	5	6	7	8	9	10	11	12	13	14	15	16	17	18	19	20	21	22	23	24	25	26	27	28	29	30								
Betriebl. Ausbildung 7 Wochen					2. Semester (Wintersemester) 14 Wochen Lehrveranstaltungen															2 Wo.					WiSe 4 Wochen					Ausbildung 5 Wochen					3. Semester (Sommersemester) 18 Wochen Lehrveranstaltungen															2 Wo.									

3. Jahr


August					September					Oktober					November					Dezember					Januar					Februar					März					April					Mai					Juni					Juli				
31	32	33	34	35	36	37	38	39	40	41	42	43	44	45	46	47	48	49	50	51	52	1	2	3	4	5	6	7	8	9	10	11	12	13	14	15	16	17	18	19	20	21	22	23	24	25	26	27	28	29	30								
Betriebl. Ausbildung 7 Wochen					4. Semester (Wintersemester) 14 Wochen Lehrveranstaltungen															2 Wo.					WiSe 4 Wochen					Betriebliche Ausbildung 25 Wochen gestreckte Facharbeiterprüfung Teil 1 und 2																													


4. Jahr


August					September					Oktober					November					Dezember					Januar					Februar					März					April					Mai					Juni					Juli				
31	32	33	34	35	36	37	38	39	40	41	42	43	44	45	46	47	48	49	50	51	52	1	2	3	4	5	6	7	8	9	10	11	12	13	14	15	16	17	18	19	20	21	22	23	24	25	26	27	28	29	30								
Betriebliche Praxis 7 Wochen					5. Semester (Wintersemester) 14 Wochen Lehrveranstaltungen															2 Wo.					WiSe 4 Wochen					Betriebl. Praxis 5 Wochen					6. Semester (Sommersemester) 18 Wochen Lehrveranstaltungen															2 Wo.									

5. Jahr

August					September					Oktober					November					Dezember					Januar					Februar				
31	32	33	34	35	36	37	38	39	40	41	42	43	44	45	46	47	48	49	50	51	52	1	2	3	4	5	6	7	8	9				
7. Semester (Wintersemester) Hauptpraktikum 14 Wochen + Bachelorthesis total 12 Wochen																				2 Wo.					WiSe 5 Wo. Bachelorthesis					Kolloquium				

 Facharbeiter-Ausbildungszeiten bis Ende der Prüfung: 84 Wochen
abzüglich Urlaub: 18 Wochen (bei 30 Tagen/Jahr)

 Praxisphasen im Betrieb inklusive Hauptpraktikum und Bachelorthesis: 44 Wochen
abzüglich Urlaub: 9 Wochen (bei 30 Tagen/Jahr)

 Lehrveranstaltungen und Prüfungen an der Hochschule: 108 Wochen

Ausbildung integrierende Variante (9 semestrig)

Studien- und Praxisphasen im dualen Bachelor-Studiengang

Informations- und Elektrotechnik

1. Jahr

August					September					Oktober					November					Dezember					Januar					Februar					März					April					Mai					Juni					Juli				
31	32	33	34	35	36	37	38	39	40	41	42	43	44	45	46	47	48	49	50	51	52	1	2	3	4	5	6	7	8	9	10	11	12	13	14	15	16	17	18	19	20	21	22	23	24	25	26	27	28	29	30								
Betriebliche Ausbildung, beginnend im August 32 Wochen															1. Semester (Sommersemester) 18 Wochen Lehrveranstaltungen															2 Wo.																													

2. Jahr

August					September					Oktober					November					Dezember					Januar					Februar					März					April					Mai					Juni					Juli				
31	32	33	34	35	36	37	38	39	40	41	42	43	44	45	46	47	48	49	50	51	52	1	2	3	4	5	6	7	8	9	10	11	12	13	14	15	16	17	18	19	20	21	22	23	24	25	26	27	28	29	30								
Betriebl. Ausbildung 7 Wochen					2. Semester (Wintersemester) 14 Wochen Lehrveranstaltungen															2 Wo.					WiSe 4 Wochen					Ausbildung 5 Wochen					3. Semester (Sommersemester) 18 Wochen Lehrveranstaltungen															2 Wo.									

3. Jahr

August					September					Oktober					November					Dezember					Januar					Februar					März					April					Mai					Juni					Juli				
31	32	33	34	35	36	37	38	39	40	41	42	43	44	45	46	47	48	49	50	51	52	1	2	3	4	5	6	7	8	9	10	11	12	13	14	15	16	17	18	19	20	21	22	23	24	25	26	27	28	29	30								
Betriebl. Ausbildung 7 Wochen					4. Semester (Wintersemester) 14 Wochen Lehrveranstaltungen															2 Wo.					WiSe 4 Wochen					Betriebliche Ausbildung 25 Wochen gestreckte Facharbeiterprüfung Teil 1 und 2																													

4. Jahr

August					September					Oktober					November					Dezember					Januar					Februar					März					April					Mai					Juni					Juli				
31	32	33	34	35	36	37	38	39	40	41	42	43	44	45	46	47	48	49	50	51	52	1	2	3	4	5	6	7	8	9	10	11	12	13	14	15	16	17	18	19	20	21	22	23	24	25	26	27	28	29	30								
Betriebliche Praxis 7 Wochen					5. Semester (Wintersemester) 14 Wochen Hauptpraktikum															2 Wo.					4 Wochen Hauptprakt.					Betriebl. Praxis 5 Wochen					6. Semester (Sommersemester) 18 Wochen Lehrveranstaltungen															2 Wo.									

5. Jahr

August					September					Oktober					November					Dezember					Januar					Februar				
31	32	33	34	35	36	37	38	39	40	41	42	43	44	45	46	47	48	49	50	51	52	1	2	3	4	5	6	7	8	9				
Betriebliche Praxis 7 Wochen					7. Semester 2x Wahlpflicht + Projekt Bachelorprojekt und Bachelorthesis															2 Wo.					WiSe 5 Wo. Bachelorthesis					Kolloquium				

Facharbeiter-Ausbildungszeiten bis Ende der Prüfung: 84 Wochen
abzüglich Urlaub: 18 Wochen (bei 30 Tagen/Jahr)

Praxisphasen im Betrieb inklusive Hauptpraktikum und Bachelorarbeit: 62 Wochen
abzüglich Urlaub: 9 Wochen (bei 30 Tagen/Jahr)

Lehrveranstaltungen und Prüfungen an der Hochschule: 90 Wochen

Ausbildung integrierende Variante (9 semestrig)

Studien- und Praxisphasen im dualen Bachelor-Studiengang

Verfahrenstechnik

1. Jahr

August					September					Oktober					November					Dezember					Januar					Februar					März					April					Mai					Juni					Juli				
31	32	33	34	35	36	37	38	39	40	41	42	43	44	45	46	47	48	49	50	51	52	1	2	3	4	5	6	7	8	9	10	11	12	13	14	15	16	17	18	19	20	21	22	23	24	25	26	27	28	29	30								
Betriebliche Ausbildung, beginnend im August 32 Wochen															1. Semester (Sommersemester) 18 Wochen Lehrveranstaltungen															2 Wo.																													

2. Jahr

August					September					Oktober					November					Dezember					Januar					Februar					März					April					Mai					Juni					Juli				
31	32	33	34	35	36	37	38	39	40	41	42	43	44	45	46	47	48	49	50	51	52	1	2	3	4	5	6	7	8	9	10	11	12	13	14	15	16	17	18	19	20	21	22	23	24	25	26	27	28	29	30								
Betriebl. Ausbildung 7 Wochen					2. Semester (Wintersemester) 14 Wochen Lehrveranstaltungen															2 Wo.					WiSe 4 Wochen					Ausbildung 5 Wochen					3. Semester (Sommersemester) 18 Wochen Lehrveranstaltungen															2 Wo.									

3. Jahr

August					September					Oktober					November					Dezember					Januar					Februar					März					April					Mai					Juni					Juli				
31	32	33	34	35	36	37	38	39	40	41	42	43	44	45	46	47	48	49	50	51	52	1	2	3	4	5	6	7	8	9	10	11	12	13	14	15	16	17	18	19	20	21	22	23	24	25	26	27	28	29	30								
Betriebl. Ausbildung 7 Wochen					4. Semester (Wintersemester) 14 Wochen Lehrveranstaltungen															2 Wo.					WiSe 4 Wochen					Betriebliche Ausbildung 25 Wochen gestreckte Facharbeiterprüfung Teil 1 und 2																													

4. Jahr

August					September					Oktober					November					Dezember					Januar					Februar					März					April					Mai					Juni					Juli				
31	32	33	34	35	36	37	38	39	40	41	42	43	44	45	46	47	48	49	50	51	52	1	2	3	4	5	6	7	8	9	10	11	12	13	14	15	16	17	18	19	20	21	22	23	24	25	26	27	28	29	30								
Betriebliche Praxis 7 Wochen					5. Semester (Wintersemester) 14 Wochen Lehrveranstaltungen															2 Wo.					WiSe 4 Wochen					Betriebl. Praxis 5 Wochen					6. Semester (Sommersemester) 20 Wochen Praxissemester																								

5. Jahr

August					September					Oktober					November					Dezember					Januar					Februar				
31	32	33	34	35	36	37	38	39	40	41	42	43	44	45	46	47	48	49	50	51	52	1	2	3	4	5	6	7	8	9				
Betriebliche Praxis 7 Wochen					7. Semester (Wintersemester) 15 CP															2 Wo.					WiSe 5 Wo.					Kolloquium				
Bachelorarbeit															Bachelorarbeit																			

- Facharbeiter-Ausbildungszeiten bis Ende der Prüfung: 84 Wochen
abzüglich Urlaub: 18 Wochen (bei 30 Tagen/Jahr)
- Praxisphasen im Betrieb inklusive Praxissemester und Bachelorarbeit: 62 Wochen
abzüglich Urlaub: 9 Wochen (bei 30 Tagen/Jahr)
- Lehrveranstaltungen und Prüfungen an der Hochschule: 90 Wochen

(Der Urlaub wird in der vorlesungsfreien Zeit genommen, fällt also in die Zeit der betrieblichen Tätigkeit)