

Praxis integrierende Variante (7 semestrig)

Studien- und Praxisphasen in den dualen Bachelor-Studiengängen

Energie- und Anlagensysteme, Fahrzeugbau, Flugzeugbau, Entwicklung und Konstruktion, Mechatronik Produktionstechnik und -management

1. Jahr

August					September					Oktober					November					Dezember					Januar					Februar					März					April					Mai					Juni					Juli				
31	32	33	34	35	36	37	38	39	40	41	42	43	44	45	46	47	48	49	50	51	52	1	2	3	4	5	6	7	8	9	10	11	12	13	14	15	16	17	18	19	20	21	22	23	24	25	26	27	28	29	30								
Start im Betrieb vor Semesterbeginn					1. Semester (Wintersemester) 14 Wochen Lehrveranstaltungen										2 Wo.		WiSe 4 Wochen					Betriebl. Praxis 5 Wochen					2. Semester (Sommersemester) 18 Wochen Lehrveranstaltungen															2 Wo.																	

2. Jahr

August					September					Oktober					November					Dezember					Januar					Februar					März					April					Mai					Juni					Juli				
31	32	33	34	35	36	37	38	39	40	41	42	43	44	45	46	47	48	49	50	51	52	1	2	3	4	5	6	7	8	9	10	11	12	13	14	15	16	17	18	19	20	21	22	23	24	25	26	27	28	29	30								
Betriebliche Praxis 7 Wochen					3. Semester (Wintersemester) 14 Wochen Lehrveranstaltungen										2 Wo.		WiSe 4 Wochen					Betriebl. Praxis 5 Wochen					4. Semester (Sommersemester) 18 Wochen Lehrveranstaltungen															2 Wo.																	

3. Jahr

August					September					Oktober					November					Dezember					Januar					Februar					März					April					Mai					Juni					Juli				
31	32	33	34	35	36	37	38	39	40	41	42	43	44	45	46	47	48	49	50	51	52	1	2	3	4	5	6	7	8	9	10	11	12	13	14	15	16	17	18	19	20	21	22	23	24	25	26	27	28	29	30								
Betriebliche Praxis 7 Wochen					5. Semester (Wintersemester) 14 Wochen Lehrveranstaltungen										2 Wo.		WiSe 4 Wochen					Betriebl. Praxis 5 Wochen					6. Semester (Sommersemester) 18 Wochen Lehrveranstaltungen															2 Wo.																	

4. Jahr

August					September					Oktober					November					Dezember					Januar					Februar				
31	32	33	34	35	36	37	38	39	40	41	42	43	44	45	46	47	48	49	50	51	52	1	2	3	4	5	6	7	8	9				
7. Semester (Wintersemester) Hauptpraktikum 14 Wochen + Bachelorthesis 12 Wochen										2 Wo.		WiSe 5 Wo. Bachelorthesis					Kolloquium																	

	Praxisphasen im Betrieb inklusive Hauptpraktikum und Bachelorarbeit: 76 Wochen abzüglich Urlaub: 21 Wochen (bei 30 Tagen/Jahr)
	Lehrveranstaltungen und Prüfungen an der Hochschule: 108 Wochen

Praxis integrierende Variante (7 semestrig)

Studien- und Praxisphasen im dualen Bachelor-Studiengang

- Informations- und Elektrotechnik - sowie - Regenerative Energiesysteme und Energiemanagement -

1. Jahr

August					September					Oktober					November					Dezember					Januar					Februar					März					April					Mai					Juni					Juli				
31	32	33	34	35	36	37	38	39	40	41	42	43	44	45	46	47	48	49	50	51	52	1	2	3	4	5	6	7	8	9	10	11	12	13	14	15	16	17	18	19	20	21	22	23	24	25	26	27	28	29	30								
Start im Betrieb vor Semesterbeginn					1. Semester (Wintersemester) 14 Wochen Lehrveranstaltungen										2 Wo.		WiSe 4 Wochen					Betriebl. Praxis 5 Wochen					2. Semester (Sommersemester) 18 Wochen Lehrveranstaltungen															2 Wo.																	

2. Jahr

August					September					Oktober					November					Dezember					Januar					Februar					März					April					Mai					Juni					Juli				
31	32	33	34	35	36	37	38	39	40	41	42	43	44	45	46	47	48	49	50	51	52	1	2	3	4	5	6	7	8	9	10	11	12	13	14	15	16	17	18	19	20	21	22	23	24	25	26	27	28	29	30								
Betriebliche Praxis 7 Wochen					3. Semester (Wintersemester) 14 Wochen Lehrveranstaltungen										2 Wo.		WiSe 4 Wochen					Betriebl. Praxis 5 Wochen					4. Semester (Sommersemester) 18 Wochen Lehrveranstaltungen															2 Wo.																	

3. Jahr

August					September					Oktober					November					Dezember					Januar					Februar					März					April					Mai					Juni					Juli				
31	32	33	34	35	36	37	38	39	40	41	42	43	44	45	46	47	48	49	50	51	52	1	2	3	4	5	6	7	8	9	10	11	12	13	14	15	16	17	18	19	20	21	22	23	24	25	26	27	28	29	30								
Betriebliche Praxis 7 Wochen					5. Semester (Wintersemester) 14 Wochen Hauptpraktikum										2 Wo.		4 Wochen Hauptprakt.					Betriebl. Praxis 5 Wochen					6. Semester (Sommersemester) 18 Wochen Lehrveranstaltungen															2 Wo.																	

4. Jahr

August					September					Oktober					November					Dezember					Januar					Februar				
31	32	33	34	35	36	37	38	39	40	41	42	43	44	45	46	47	48	49	50	51	52	1	2	3	4	5	6	7	8	9				
Betriebliche Praxis 7 Wochen					7. Semester (2 x Wahlpflicht + Projekt) Bachelorprojekt und Bachelorthesis										2 Wo.		WiSe 5 Wo. Bachelorthesis					Kolloquium												



Praxisphasen im Betrieb inklusive Hauptpraktikum und Bachelorarbeit: 92 Wochen abzüglich Urlaub: 21 Wochen (bei 30 Tagen/Jahr)



Lehrveranstaltungen und Prüfungen an der Hochschule: 92 Wochen (2 Wochen im 7. Semester veranschlagt)

Praxis integrierende Variante (7 semestrig)

Studien- und Praxisphasen im dualen Bachelor-Studiengang

- Verfahrenstechnik-

1. Jahr

August					September					Oktober					November					Dezember					Januar					Februar					März					April					Mai					Juni					Juli				
31	32	33	34	35	36	37	38	39	40	41	42	43	44	45	46	47	48	49	50	51	52	1	2	3	4	5	6	7	8	9	10	11	12	13	14	15	16	17	18	19	20	21	22	23	24	25	26	27	28	29	30								
Start im Betrieb vor Semesterbeginn					1. Semester (Wintersemester) 14 Wochen Lehrveranstaltungen										2 Wo.		WiSe 4 Wochen					Betriebl. Praxis 5 Wochen					2. Semester (Sommersemester) 18 Wochen Lehrveranstaltungen															2 Wo.																	

2. Jahr


August					September					Oktober					November					Dezember					Januar					Februar					März					April					Mai					Juni					Juli				
31	32	33	34	35	36	37	38	39	40	41	42	43	44	45	46	47	48	49	50	51	52	1	2	3	4	5	6	7	8	9	10	11	12	13	14	15	16	17	18	19	20	21	22	23	24	25	26	27	28	29	30								
Betriebliche Praxis 7 Wochen					3. Semester (Wintersemester) 14 Wochen Lehrveranstaltungen										2 Wo.		WiSe 4 Wochen					Betriebl. Praxis 5 Wochen					4. Semester (Sommersemester) 18 Wochen Lehrveranstaltungen															2 Wo.																	


3. Jahr


August					September					Oktober					November					Dezember					Januar					Februar					März					April					Mai					Juni					Juli				
31	32	33	34	35	36	37	38	39	40	41	42	43	44	45	46	47	48	49	50	51	52	1	2	3	4	5	6	7	8	9	10	11	12	13	14	15	16	17	18	19	20	21	22	23	24	25	26	27	28	29	30								
Betriebliche Praxis 7 Wochen					5. Semester (Wintersemester) 14 Wochen Lehrveranstaltungen										2 Wo.		WiSe 4 Wochen					Betriebl. Praxis 5 Wochen					6. Semester (Sommersemester) 20 Wochen Praxissemester																																

4. Jahr

August					September					Oktober					November					Dezember					Januar					Februar				
31	32	33	34	35	36	37	38	39	40	41	42	43	44	45	46	47	48	49	50	51	52	1	2	3	4	5	6	7	8	9				
Betriebliche Praxis 7 Wochen					7. Semester (Wintersemester) 15 CP										2 Wo.		WiSe 5 Wo.					Bachelorthesis					Kolloquium							
					Bachelorthesis												Bachelorthesis																	

 Praxisphasen im Betrieb inklusive Praxissemester:
76 Wochen, abzüglich
Urlaub: 21 Wochen = 55 Wochen

 Lehrveranstaltungen und Prüfungen an der
Hochschule: 90 Wochen

 Bachelorarbeit in der Industrie und
Lehrveranstaltungen parallel (18 Wochen)

(Der Urlaub wird in der vorlesungsfreien Zeit genommen, fällt also in die Zeit der betrieblichen Tätigkeit)

Praxis integrierende Variante (8 semestrig)

Studien- und Praxisphasen in den dualen Bachelor-Studiengängen

Energie- und Anlagensysteme, Fahrzeugbau, Flugzeugbau, Entwicklung und Konstruktion, Mechatronik Produktionstechnik und -management

1. Jahr

August					September					Oktober					November					Dezember					Januar					Februar					März					April					Mai					Juni					Juli				
31	32	33	34	35	36	37	38	39	40	41	42	43	44	45	46	47	48	49	50	51	52	1	2	3	4	5	6	7	8	9	10	11	12	13	14	15	16	17	18	19	20	21	22	23	24	25	26	27	28	29	30								
Vorangestelltes Praxissemester 32 Wochen (mögliche Option wenn vom Unternehmen gewünscht)															1. Semester (Sommersemester) 18 Wochen Lehrveranstaltungen															2 Wo.																													

2. Jahr


August					September					Oktober					November					Dezember					Januar					Februar					März					April					Mai					Juni					Juli				
31	32	33	34	35	36	37	38	39	40	41	42	43	44	45	46	47	48	49	50	51	52	1	2	3	4	5	6	7	8	9	10	11	12	13	14	15	16	17	18	19	20	21	22	23	24	25	26	27	28	29	30								
Betriebliche Praxis 7 Wochen					2. Semester (Wintersemester) 14 Wochen Lehrveranstaltungen															2 Wo.					WiSe 4 Wochen					Betriebl. Praxis 5 Wochen					3. Semester (Sommersemester) 18 Wochen Lehrveranstaltungen															2 Wo.									


3. Jahr

August					September					Oktober					November					Dezember					Januar					Februar					März					April					Mai					Juni					Juli				
31	32	33	34	35	36	37	38	39	40	41	42	43	44	45	46	47	48	49	50	51	52	1	2	3	4	5	6	7	8	9	10	11	12	13	14	15	16	17	18	19	20	21	22	23	24	25	26	27	28	29	30								
Betriebliche Praxis 7 Wochen					4. Semester (Wintersemester) 14 Wochen Lehrveranstaltungen															2 Wo.					WiSe 4 Wochen					Betriebl. Praxis 5 Wochen					5. Semester (Sommersemester) 18 Wochen Lehrveranstaltungen															2 Wo.									

4. Jahr

August					September					Oktober					November					Dezember					Januar					Februar					März					April					Mai					Juni					Juli				
31	32	33	34	35	36	37	38	39	40	41	42	43	44	45	46	47	48	49	50	51	52	1	2	3	4	5	6	7	8	9	10	11	12	13	14	15	16	17	18	19	20	21	22	23	24	25	26	27	28	29	30	31	32	3					
Betriebliche Praxis 7 Wochen					6. Semester (Wintersemester) 14 Wochen Lehrveranstaltungen															2 Wo.					WiSe 4 Wochen					7. Semester (Sommersemester) Hauptpraktikum 14 Wochen + Bachelorthesis 12 Wochen															Kolloquium														

 Praxisphasen im Betrieb inklusive Hauptpraktikum und Bachelorarbeit: 101 Wochen abzüglich Urlaub: 24 Wochen (bei 30 Tagen/Jahr)

 Lehrveranstaltungen und Prüfungen an der Hochschule: 108 Wochen

Praxis integrierende Variante (8 semestrig)

Studien- und Praxisphasen im dualen Bachelor-Studiengang

Informations- und Elektrotechnik

1. Jahr

August					September					Oktober					November					Dezember					Januar					Februar					März					April					Mai					Juni					Juli				
31	32	33	34	35	36	37	38	39	40	41	42	43	44	45	46	47	48	49	50	51	52	1	2	3	4	5	6	7	8	9	10	11	12	13	14	15	16	17	18	19	20	21	22	23	24	25	26	27	28	29	30								
Vorangestelltes Praxissemester 32 Wochen (mögliche Option wenn vom Unternehmen gewünscht)															1. Semester (Sommersemester) 18 Wochen Lehrveranstaltungen															2 Wo.																													

2. Jahr


August					September					Oktober					November					Dezember					Januar					Februar					März					April					Mai					Juni					Juli				
31	32	33	34	35	36	37	38	39	40	41	42	43	44	45	46	47	48	49	50	51	52	1	2	3	4	5	6	7	8	9	10	11	12	13	14	15	16	17	18	19	20	21	22	23	24	25	26	27	28	29	30								
Betriebliche Praxis 7 Wochen					2. Semester (Wintersemester) 14 Wochen Lehrveranstaltungen															2 Wo.					WiSe 4 Wochen					Betriebl. Praxis 5 Wochen					3. Semester (Sommersemester) 18 Wochen Lehrveranstaltungen															2 Wo.									


3. Jahr

August					September					Oktober					November					Dezember					Januar					Februar					März					April					Mai					Juni					Juli				
31	32	33	34	35	36	37	38	39	40	41	42	43	44	45	46	47	48	49	50	51	52	1	2	3	4	5	6	7	8	9	10	11	12	13	14	15	16	17	18	19	20	21	22	23	24	25	26	27	28	29	30								
Betriebliche Praxis 7 Wochen					4. Semester (Wintersemester) 14 Wochen Lehrveranstaltungen															2 Wo.					WiSe 4 Wochen					Betriebl. Praxis 5 Wochen					5. Semester (Sommersemester) 18 Wochen Hauptpraktikum															2 Wo.									

4. Jahr

August					September					Oktober					November					Dezember					Januar					Februar					März					April					Mai					Juni					Juli				
31	32	33	34	35	36	37	38	39	40	41	42	43	44	45	46	47	48	49	50	51	52	1	2	3	4	5	6	7	8	9	10	11	12	13	14	15	16	17	18	19	20	21	22	23	24	25	26	27	28	29	30	31	32	3					
Betriebliche Praxis 7 Wochen					6. Semester (Wintersemester) 14 Wochen Lehrveranstaltungen															2 Wo.					WiSe 4 Wochen					Betriebl. Praxis 5 Wochen					7. Semester 2x Wahlpflicht + Projekt Bachelorprojekt und Bachelorthesis															Kolloquium									

 Praxisphasen im Betrieb inklusive Hauptpraktikum und Bachelorarbeit: 119 Wochen abzüglich Urlaub: 24 Wochen (bei 30 Tagen/Jahr)

 Lehrveranstaltungen und Prüfungen an der Hochschule: 92 Wochen

Praxis integrierende Variante (6 semestrig)

Studien- und Praxisphasen in den dualen Bachelor-Studiengängen

Angewandte Informatik, Technische Informatik und Wirtschafts-Informatik

1. Jahr

August					September					Oktober					November					Dezember					Januar					Februar					März					April					Mai					Juni					Juli				
31	32	33	34	35	36	37	38	39	40	41	42	43	44	45	46	47	48	49	50	51	52	1	2	3	4	5	6	7	8	9	10	11	12	13	14	15	16	17	18	19	20	21	22	23	24	25	26	27	28	29	30								
Start im Betrieb vor Semesterbeginn					1. Semester (Wintersemester) 14 Wochen Lehrveranstaltungen															2 Wo.		WiSe 4 Wochen					Betriebl. Praxis 5 Wochen					2. Semester (Sommersemester) 18 Wochen Lehrveranstaltungen															2 Wo.												


2. Jahr


August					September					Oktober					November					Dezember					Januar					Februar					März					April					Mai					Juni					Juli				
31	32	33	34	35	36	37	38	39	40	41	42	43	44	45	46	47	48	49	50	51	52	1	2	3	4	5	6	7	8	9	10	11	12	13	14	15	16	17	18	19	20	21	22	23	24	25	26	27	28	29	30								
Betriebliche Praxis 7 Wochen					3. Semester (Wintersemester) 14 Wochen Lehrveranstaltungen															2 Wo.		WiSe 4 Wochen					Betriebl. Praxis 5 Wochen					4. Semester (Sommersemester) 18 Wochen Lehrveranstaltungen															2 Wo.												

3. Jahr

August					September					Oktober					November					Dezember					Januar					Februar					März					April					Mai					Juni					Juli				
31	32	33	34	35	36	37	38	39	40	41	42	43	44	45	46	47	48	49	50	51	52	1	2	3	4	5	6	7	8	9	10	11	12	13	14	15	16	17	18	19	20	21	22	23	24	25	26	27	28	29	30	31	32	33					
Betriebliche Praxis 7 Wochen					5. Sem. 14 Wochen Lehrveranstaltungen Bachelorprojekt															2 Wo.		WiSe 4 Wo.					Betriebl. Praxis 5 Wochen					6. Semester 2x Wahlpflicht + GW IS* = 15 CP Bachelorarbeit															Kolloquium Bachelor of Science												

* GW = Gesellschaftswissenschaften IS = Intelligente Systeme

 Praxisphasen im Betrieb inklusive Bachelorprojekt und Bachelorarbeit: 61,5 Wochen
abzüglich Urlaub: 18 Wochen (bei 30 Tagen/Jahr)

 Lehrveranstaltungen und Prüfungen an der Hochschule: 96,5 Wochen

Praxis integrierende Variante (7 semestrig)

Studien- und Praxisphasen in den dualen Bachelor-Studiengängen

Angewandte Informatik und Technische Informatik

1. Jahr

August					September					Oktober					November					Dezember					Januar					Februar					März					April					Mai					Juni					Juli				
31	32	33	34	35	36	37	38	39	40	41	42	43	44	45	46	47	48	49	50	51	52	1	2	3	4	5	6	7	8	9	10	11	12	13	14	15	16	17	18	19	20	21	22	23	24	25	26	27	28	29	30								
Start im Betrieb vor Semesterbeginn					1. Semester (Wintersemester) 14 Wochen Lehrveranstaltungen															2 Wo.		WiSe 4 Wochen					Betriebl. Praxis 5 Wochen					2. Semester (Sommersemester) 18 Wochen Lehrveranstaltungen															2 Wo.												

2. Jahr

August					September					Oktober					November					Dezember					Januar					Februar					März					April					Mai					Juni					Juli				
31	32	33	34	35	36	37	38	39	40	41	42	43	44	45	46	47	48	49	50	51	52	1	2	3	4	5	6	7	8	9	10	11	12	13	14	15	16	17	18	19	20	21	22	23	24	25	26	27	28	29	30								
Betriebliche Praxis 7 Wochen					3. Semester (Wintersemester) 14 Wochen Lehrveranstaltungen															2 Wo.		WiSe 4 Wochen					Praxissemester (Option, wenn vom Unternehmen gewünscht) 25 Wochen																																

3. Jahr

August					September					Oktober					November					Dezember					Januar					Februar					März					April					Mai					Juni					Juli				
31	32	33	34	35	36	37	38	39	40	41	42	43	44	45	46	47	48	49	50	51	52	1	2	3	4	5	6	7	8	9	10	11	12	13	14	15	16	17	18	19	20	21	22	23	24	25	26	27	28	29	30								
Praxissemester 7 Wochen					4. Semester (Wintersemester) 14 Wochen Lehrveranstaltungen															2 Wo.		WiSe 4 Wochen					Betriebl. Praxis 5 Wochen					5. Semester 18 Wochen Lehrveranstaltungen Bachelorprojekt															2 Wo.												

4. Jahr

August					September					Oktober					November					Dezember					Januar					Februar				
31	32	33	34	35	36	37	38	39	40	41	42	43	44	45	46	47	48	49	50	51	52	1	2	3	4	5	6	7	8	9	10			
Betriebliche Praxis 7 Wochen					6. Sem. 2x Wahlpflicht + GW IS* = 15 CP Bachelorarbeit															2 Wo.		WiSe 4 Wo.					Kolloquium Bachelor of Science							

	Praxisphasen im Betrieb:	= 43,0 Wochen
	Optionales Praxissemester:	= 32,0 Wochen
	Bachelorprojekt und Bachelorarbeit:	= 11,5 Wochen
	Lehrveranstaltungen und Prüfungen an der Hochschule:	= 96,5 Wochen

* GW = Gesellschaftswissenschaften IS = Intelligente Systeme

Der Urlaub wird in der vorlesungsfreien Zeit genommen, fällt also in die Zeit der betrieblichen Tätigkeit.

Praxis integrierende Variante (7 semestrig)

Studien- und Praxisphasen im dualen Bachelor-Studiengang

Wirtschafts-Informatik

1. Jahr

Januar		Februar		März		April		Mai		Juni		Juli		August		September		Oktober		November		Dezember																													
2	3	4	5	6	7	8	9	10	11	12	13	14	15	16	17	18	19	20	21	22	23	24	25	26	27	28	29	30	31	32	33	34	35	36	37	38	39	40	41	42	43	44	45	46	47	48	49	50	51	52	1
Start im Betrieb vor Semesterbeginn					Vorangestelltes Praxissemester (mögliche Option wenn vom Unternehmen gewünscht) 28 Wochen														1. Studiensemester (Wintersemester) 14 Wochen Lehrveranstaltungen					2 Wo.																											

2. Jahr

Januar		Februar		März		April		Mai		Juni		Juli		August		September		Oktober		November		Dezember																													
2	3	4	5	6	7	8	9	10	11	12	13	14	15	16	17	18	19	20	21	22	23	24	25	26	27	28	29	30	31	32	33	34	35	36	37	38	39	40	41	42	43	44	45	46	47	48	49	50	51	52	1
WiSe 4 Wochen		Betriebl. Praxis 5 Wochen		2. Semester (Sommersemester) 18 Wochen Lehrveranstaltungen										Betriebliche Praxis 9 Wochen			3. Semester (Wintersemester) 14 Wochen Lehrveranstaltungen					2 Wo.																													

3. Jahr

Januar		Februar		März		April		Mai		Juni		Juli		August		September		Oktober		November		Dezember																													
2	3	4	5	6	7	8	9	10	11	12	13	14	15	16	17	18	19	20	21	22	23	24	25	26	27	28	29	30	31	32	33	34	35	36	37	38	39	40	41	42	43	44	45	46	47	48	49	50	51	52	1
WiSe 4 Wochen		Betriebl. Praxis 5 Wochen		4. Semester (Sommersemester) 18 Wochen Lehrveranstaltungen										Betriebliche Praxis 9 Wochen			5. Sem. 14 Wochen Lehrveranstaltungen Bachelorprojekt					2 Wo.																													

4. Jahr

Januar		Februar		März		April		Mai		Juni		Juli		August																			
2	3	4	5	6	7	8	9	10	11	12	13	14	15	16	17	18	19	20	21	22	23	24	25	26	27	28	29	30	31	32	33	34	35
WiSe 4 Wo.		Betriebl. Praxis 5 Wochen		6. Semester (2 x Wahlpflicht + GW* = 15 Cp) Bachelorarbeit										Kolloquium Bachelor of Science																			

Praxisphasen im Betrieb inklusive Bachelorprojekt und Bachelorarbeit: 93 Wochen
abzüglich Urlaub: 21 Wochen (bei 30 Tagen/Jahr)

Lehrveranstaltungen und Prüfungen an der Hochschule: 96,5 Wochen

* GW = Gesellschaftswissenschaften